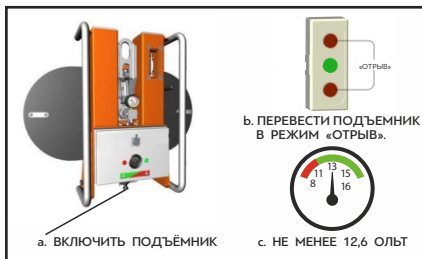


1

ПЕРЕД НАЧАЛОМ РАБОТЫ


- Включить подъемник (выключатель снизу или кнопка спереди).
- Перевести подъемник в режим «отрыв».
- Дождаться остановки работы насоса. Проверить заряд АКБ (не менее 12,6 в). При необходимости зарядить.



2

НАЧАЛО РАБОТЫ

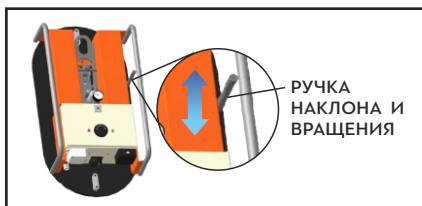
- Установите кронштейн развесовки, если это необходимо.
- Закрепить подъемник на грузоподъемном устройстве.
- Аккуратно приподнять подъемник из транспортной тележки, предварительно освободив фиксаторы.




3

ЗАХВАТ ГРУЗА

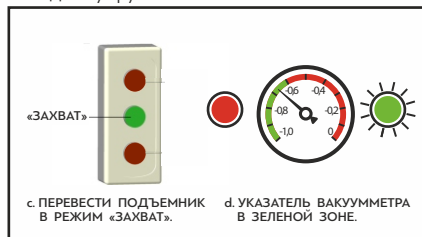
- С помощью ручки наклона и вращения перевести присоску подъемника в необходимое положение.



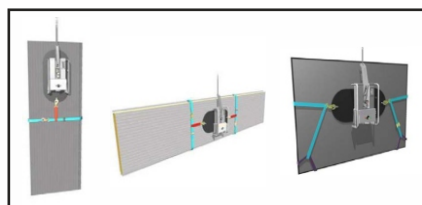
- Приложить присоску к панели. Не менее 100 мм от верхнего края, в центре по горизонтали.



- Прижимая к панели, перевести подъемник в режим «захват».
- Когда погаснет красная световая индикация, а указатель вакуумметра будет в зеленой зоне, можно приступить к подъему груза.



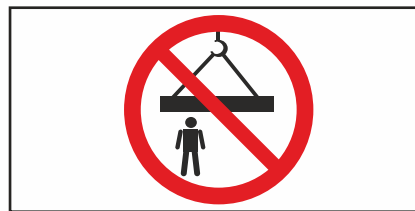
- Приподнять панель не более 50 см и установить страховочное устройство.



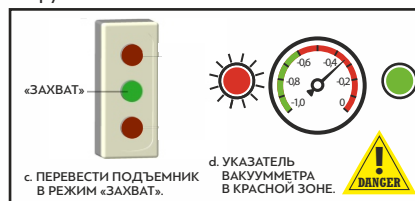
4

УДЕРЖАНИЕ ГРУЗА

- Запрещается находиться под грузом.



- Следить за показаниями вакуумметра и световой/звучковой сигнализацией.
- Если сработала сигнализация или стрелка вакуумметра перешла в красную зону, необходимо срочно опустить груз.

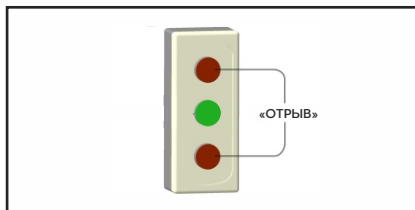


- Непосредственно перед закреплением груза необходимо снять страховочное устройство.

5

ОТПУСКАНИЕ ГРУЗА

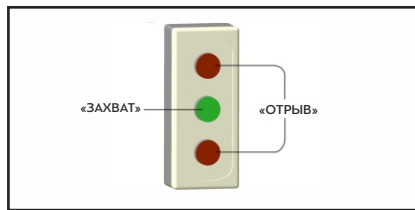
- Закрепив панель, перевести подъемник в режим «отрыв».
- Подъемник готов к захвату следующего груза.



6

ПЕРЕКЛЮЧЕНИЕ РЕЖИМОВ РАБОТЫ

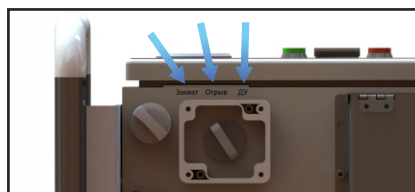
- На ПДУ нажмите зеленую кнопку для захвата груза.
- На ПДУ нажмите одновременно на 2 красные кнопки для отрыва груза.



- Если ПДУ вышел из строя, снимите крышку переключателя ручного управления, открутив 4 винта. Уберите крышку внутрь ящика.



- Для включения режима захват переведите переключатель РУ в положение «захват».
- Для включения режима отрыв переведите переключатель РУ в соответствующее положение.
- Для переключения на управление с помощью ПДУ переключите РУ в положение «ДУ».





info@arlift.ru

www.arlift.ru

8 (800) 555-19-28